

VERIFICACIÓN

ESCANEA EL QR
PARA IR AL
MINISTERIO DE
JUSTICIA

CRUT

COPIA LOS
DATOS DEL
CARNET DEL
TÍTULO



ACREDITACIÓN

VERIFICA EL
REGISTRO DEL
TÍTULO EN EL
MINISTERIO
DE JUSTICIA

GUÍA PASO A PASO PARA LA VERIFICACIÓN DE

TITULACIONES




GUÍA PASO A PASO
VERIFICACIÓN

+ DEL REGISTRO
DEL TÍTULO EN EL
GOBIERNO DE
ESPAÑA

ENCUÉTRANOS EN:
www.SAEJEE.UNIVERSITY

ALUMNI:

REGISTRO DE TÍTULOS EN LA SEDE ELECTRÓNICA
DEL GOBIERNO DE ESPAÑA (MINISTERIO DE JUSTICIA)



¿En qué se diferencian nuestros diplomas?

¡Explora nuestras especializaciones en diferentes campos! Nuestros programas están diseñados para brindarte una experiencia educativa completa y rigurosa, que incluye la realización de tesis, defensas y prácticas.

Los títulos propios que obtendrás están respaldados por la oficialidad de la Apostilla de la Haya, lo que garantiza su validez internacional. ¿Quieres verificar la autenticidad de tu diploma? ¡Hazlo fácilmente a través del enlace disponible en la Sede Electrónica del Gobierno de España!:

<https://eregister.justicia.es/eRegister-webapp/eRegister/verificarApostilla-flow?execution=e1s1>

A continuación, te mostramos el título que obtendrás:



FELIPE VI,
REY DE
ESPAÑA

TÍTULO
UNIVERSITARIO
Expedido por la
Universidad

CÓDIGO QR
Autenticidad del
Título Universitario

Rector de la
Universidad
SAEJEE

Verificación Electrónica de Titulaciones

Comprobación de la autenticidad e integridad de las Titulaciones mediante CSV (Código Seguro de Verificación)

Para verificar la autenticidad e integridad de una Apostilla, deberá disponer de los siguientes datos, que vienen consignados en el propio carné de registro universitario del título (CRUT): Emitido bajo la licencia del Consejo de Gobierno de SAEJEE University y la Facultad de Medicina y Ciencias de la Salud identifica a su propietario como graduado junto con su expediente académico.

El CRUT, se presenta en un soporte electrónico e incorpora códigos de verificación que permiten descargar la verificación correspondiente a la autenticidad y legitimidad de los documentos en físico en formato PDF de la Sede Electrónica del Ministerio de Justicia del Gobierno de España.

GOBIERNO DE ESPAÑA **MINISTERIO DE JUSTICIA**

Nombres **Apellidos**

LUIS MATHIAS MAIDANA DE LEÓN

Título obtenido en SAEJEE University

DOCTOR OF BUSINESS ADMINISTRATION

Código Verificación Apostilla

NA:w19f-LWeX-gB2C-erAW

Número de Apostilla **Fecha de Emisión Apostilla**

N4230/2020/017045 28/09/2020

Verifique su título en esta dirección o con el código QR
<https://sede.mjusticia.gob.es/eregister>

Código Seguro de Verificación

Nº de Apostilla

Fecha emisión Apostilla

Para verificar un título, desde la ventana de bienvenida haga clic en el enlace **Verificar Apostilla**:



The screenshot shows the top navigation bar of the 'Sede electrónica' website. The header includes the logo 'Sede electrónica Ministerio de Justicia', the Spanish flag, and the text 'GOBIERNO DE ESPAÑA MINISTERIO DE JUSTICIA'. On the right, there are language options: 'Bienvenidos | Benvinguts | Ongi Etorri | Benvidos | Welcome' and a 'Hora oficial' link. Below the header, there are three tabs: 'Trámites', 'Información general', and 'Servicios'. The 'Trámites' tab is active, and the breadcrumb trail reads 'Sede Electrónica del Ministerio de Justicia > Trámites > Apostilla electrónica'. Two links are visible: 'Verificar Apostilla' (highlighted with a red box) and 'Validar Firma de Apostilla'. Below the links, a message states: 'Ha accedido usted al Registro Electrónico de Apostillas (eRegister) Para verificar la validez de una Apostilla, pulse en el enlace Verificar Apostilla Para verificar la firma electrónica de una Apostilla, pulse en el enlace Validar firma de Apostilla, desde dónde deberá aportar el documento de Apostilla Electrónica.'

Introduzca los datos anteriormente indicados en los campos previstos a tal efecto. Adicionalmente, deberá teclear en el último campo un conjunto de seis caracteres que se le proponen^(*) y hacer clic en el botón **Verificar Apostilla**:



The screenshot shows the 'Datos de la Apostilla' form on the website. The header and navigation are identical to the previous screenshot. The breadcrumb trail is 'Sede Electrónica del Ministerio de Justicia > Trámites > Apostilla electrónica'. The links 'Verificar Apostilla' and 'Validar Firma de Apostilla' are present. The form title is 'Datos de la Apostilla'. It contains several fields with asterisks indicating they are mandatory: 'Código Verificación Apostilla' with the value 'AP-BM+r-vHeH-IMN0-ob1J', 'Número de Apostilla' with '2011/261', and 'Fecha de Emisión Apostilla' with '19/04/2011' (with a subtext 'Ejemplo de fecha: 01/02/2011'). There is a CAPTCHA section with the text 'Por favor introduzca los caracteres: ZYCXDJ' and a 'Pulse para refrescar la imagen' button. Below the CAPTCHA is a small input field containing 'ZYCXDJ'. A note at the bottom right states '* Los campos marcados con asterisco son obligatorios.' At the bottom left is a 'Volver' link, and at the bottom center is a blue button labeled 'Verificar Apostilla' (highlighted with a red box).

(*) Éste es un mecanismo de seguridad del formulario que permite asegurar que quien accede es una persona, evitando así posibles "ataques" automatizados que intenten violar la seguridad del acceso. Si tiene dificultad para identificar los caracteres propuestos, puede hacer clic sobre los mismos para cambiarlos por otros.

Si todos los datos aportados son correctos, se mostrará una ventana de verificación en la que se confirmará que existe en el Registro Electrónico una Apostilla correspondiente a esos datos:

Sede electrónica
Ministerio de Justicia


Bienvenidos | Beninguts | Ongi Etorri | Benvidos | Willkommen
Lunes, 21 Mayo 2012 23:40 h. [Hora oficial](#)

Trámites | Información general | Servicios

Sede Electrónica del Ministerio de Justicia > Trámites > Apostilla electrónica
[Verificar Apostilla](#) | [Validar Firma de Apostilla](#)

Resultado de la Verificación de la Apostilla

Solicitud procesada con éxito:

 "Apostilla Verificada"

Datos de la Apostilla

Código Verificación Apostilla : **AP:zWaS-Uy6D-KnEt-L4yu**
Número de Apostilla : **TSJ02/2012/002268**
Fecha de Emisión Apostilla : **21/05/2012**

Datos de la Autoridad Firmante

Nombre del firmante: **GONZALEZ ALVAREZ, JULIA**
Calidad en la que firma: **RESPONSABLE FUNCIONAL**
Organismo del firmante: **JUZGADO DE PAZ DE MADRIDEJOS**

[Ver Apostilla](#)

[Volver](#)

Si los datos suministrados no corresponden a título apostillado con oficialidad contenida en el Registro Electrónico, se mostrará un mensaje informativo:

Trámites

Información general

Servicios

Sede Electrónica del Ministerio de Justicia > Trámites > Apostilla electrónica

[Verificar Apostilla](#)

[Validar Firma de Apostilla](#)

Resultado de la Verificación de la Apostilla

Datos de la Apostilla

Código Verificación Apostilla :

Número de Apostilla :

Fecha de Emisión Apostilla :

"La Apostilla No Existe"



No se encuentra ninguna apostilla con los datos suministrados.

En caso de que los datos del CRUT (Carné de Registro Universitario del Título) sean válidos, puede pulsar el botón **Ver Apostilla** para visualizar el título y el expediente del estudiante correspondiente:

Sede electrónica
Ministerio de Justicia


Bienvenidos | Benvinguts | Ongi Etorri | Benvidos | Welcom
Lunes, 21 Mayo 2012 23:40 h. [Hora oficial](#)

Trámites | Información general | Servicios

Sede Electrónica del Ministerio de Justicia > Trámites > Apostilla electrónica
[Verificar Apostilla](#) [Validar Firma de Apostilla](#)

Resultado de la Verificación de la Apostilla

Solicitud procesada con éxito:

 "Apostilla Verificada"

Datos de la Apostilla

Código Verificación Apostilla : **AP:zWaS-Uy6D-KnEt-L4yu**
Número de Apostilla : **TSJ02/2012/002268**
Fecha de Emisión Apostilla : **21/05/2012**

Datos de la Autoridad Firmante

Nombre del firmante: **GONZALEZ ALVAREZ, JULIA**
Calidad en la que firma: **RESPONSABLE FUNCIONAL**
Organismo del firmante: **JUZGADO DE PAZ DE MADRIDEJOS**


Ver Apostilla

[Volver](#)



FG6440575


01/2020



Nombre del titular del expediente asociado al CRUT



Código QR Seguro de Verificación para acceder al expediente asociado al CRUT en cumplimiento de la AEPD de España




Sello seco dorado de SAEJEE University

Descargue el documento original del portal del Ministerio de Justicia siguiendo los pasos anteriores, amplie todo lo que pueda en acrobat reader, y lea (escanee) el código QR en su móvil.

TESTIMONIO POR EXHIBICION DE DOCUMENTO

Libro indicador sección 2ª, asiento número: 1109
 Yo, José Javier Muñoz Layos, Notario con residencia en Sevilla, perteneciente al Ilustre Colegio Notarial de Andalucía.-----
DOY FE: De la legitimidad de la fotocopia reproducida en esta hoja de papel timbrado para uso exclusivo de documentos notariales, por ser reproducción exacta del original que he tenido a la vista y he cotejado. ---

Sevilla a 25 SEP. 2020



FG6442968

01/2020

este folio se une al testimonio número 1109 de la segunda sección del libro indicador

APOSTILLE (Convention de La Haye du 5 octobre 1961)	
1. País: Country / Pays :	ESPAÑA
El presente documento público This public document / Le présent acte public	
2. ha sido firmado por D. José Javier Muñoz Layos has been signed by a été signé par	
3. quien actúa en calidad de NOTARIO acting in the capacity of agissant en qualité de	
4. y está revestido del sello / timbre de su notaría bears the seal / stamp of est revêtu du sceau / timbre de	
Certificado Certified / Attesté	
5. en Sevilla at / à	6. el día 28/09/2020 the / le
7. por D. Alberto Moreno Ferreiro, con firma delegada del Decano by / par	
8. bajo el número N4230/2020/017045 No sous no	
9. Sello / timbre: Seal / stamp: Sceau / timbre:	10. Firma: Signature: Signature :

Esta Apostilla certifica únicamente la autenticidad de la firma, la calidad en que el signatario del documento haya actuado y, en su caso, la identidad del sello o timbre del que el documento público esté revestido.

Esta Apostilla no certifica el contenido del documento para el cual se expidió.

[No es válido el uso de esta Apostilla en España]

[Esta Apostilla se puede verificar en la dirección siguiente: <https://sede.mjusticia.gob.es/eregister>]

Código de verificación de la Apostilla: NA:w19f-LWeX-gB2C-erAW

This Apostille only certifies the authenticity of the signature and the capacity of the person who has signed the public document, and, where appropriate, the identity of the seal or stamp which the public document bears.

This Apostille does not certify the content of the document for which it was issued.

[This Apostille is not valid for use anywhere within Spain]

[To verify the issuance of this Apostille, see <https://sede.mjusticia.gob.es/eregister>]

Verification Code of the Apostille: NA:w19f-LWeX-gB2C-erAW

Cette Apostille atteste uniquement la véracité de la signature, la qualité en laquelle le signataire de l'acte a agi et, le cas échéant, l'identité du sceau ou timbre dont cet acte public est revêtu.

Cette Apostille ne certifie pas le contenu de l'acte pour lequel elle a été émise.

[L'utilisation de cette Apostille n'est pas valable en / au Espagne.]

[Cette Apostille peut être vérifiée à l'adresse suivante: <https://sede.mjusticia.gob.es/eregister>]

Code de vérification de l'Apostille: NA:w19f-LWeX-gB2C-erAW

¿Cómo escánear el código QR del CRUT? :

- 1.- Abre la app Cámara desde la aplicación de Lectura de Códigos QR de tu móvil.
- 2.- Selecciona la cámara trasera. Sostén el dispositivo de forma que el código QR aparezca en el visor de la app Cámara (amplia el código QR lo más que puedas). El dispositivo reconoce el código QR y muestra una notificación.
- 3.- Pulsa la notificación para abrir el enlace asociado al código QR y podrás ver el expediente asociado al CRUT descargado de la Sede Electrónica del Ministerio de Justicia de España.

